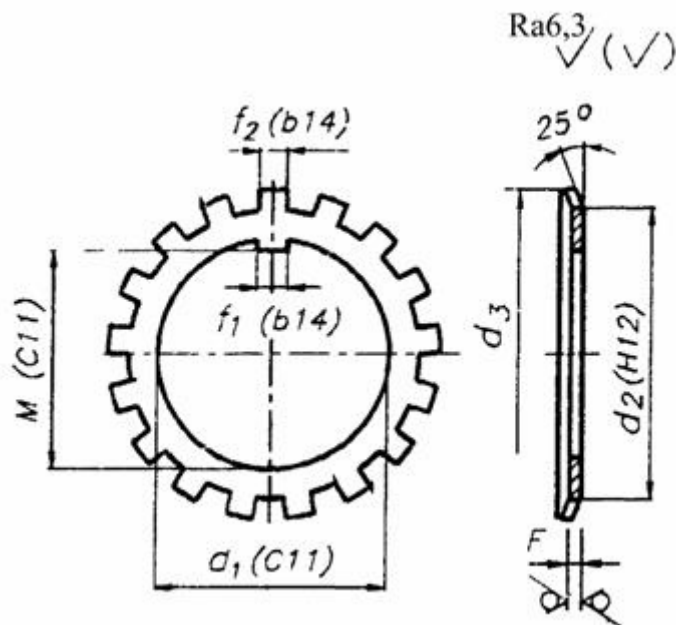


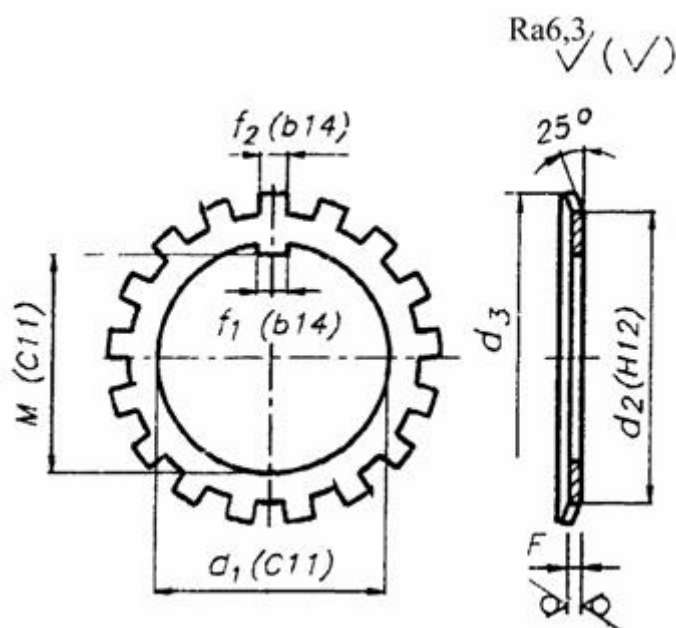
[Strona główna publikacji](#)

### Podkładki zębate wg PN/M-86482 (wyciąg)

Strony związane: [Części Maszyn](#), [Części maszyn wg PN](#), [Masy podkładek wg PN](#)

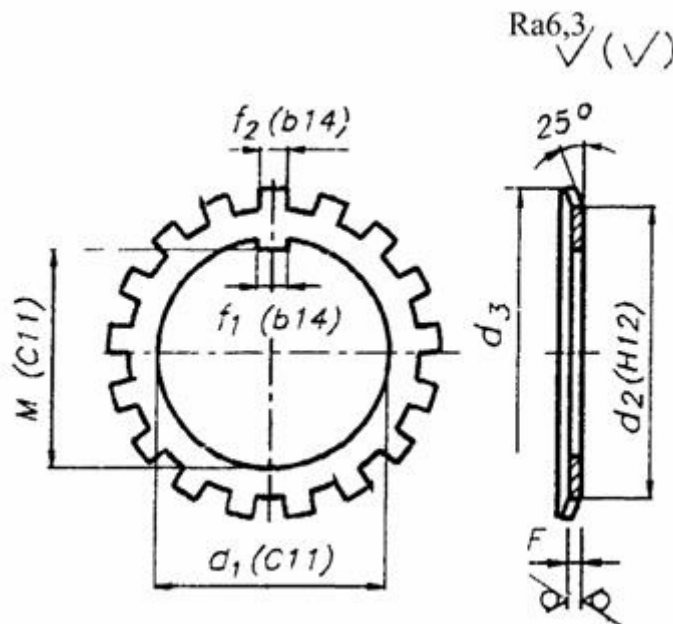


Typ	Waga [kg]	Wymiar d <sub>1</sub> [mm]	d <sub>3</sub>	d <sub>2</sub>	f <sub>1</sub>	M	F	f <sub>2</sub>	Nakrętka
MB0	1,30	10	21	13,5	3	8,5	1,0	3	KM0
MB1	1,90	12	25	17	3	10,5	1,0	3	KM1
MB2	2,50	15	28	21	4	13,5	1,0	4	KM2
MB3	3,10	17	32	24	4	15,5	1,0	4	KM3
MB4	3,50	20	36	26	4	18,5	1,0	4	KM4
MB5	6,40	25	42	32	5	23,0	1,25	5	KM5
MB6	7,80	30	49	38	5	27,5	1,25	5	KM6
MB7	10,40	35	57	44	6	32,5	1,25	5	KM7

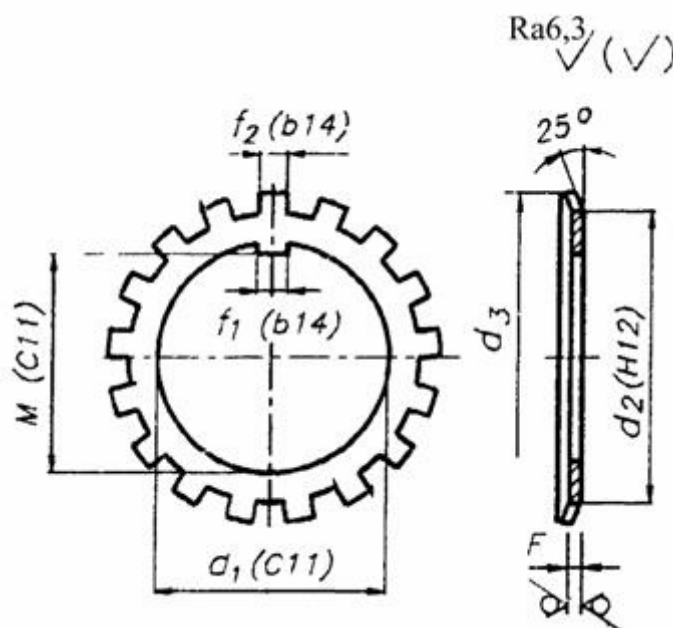


Typ	Waga [kg]	Wymiar d [mm]	d <sub>3</sub>	d <sub>2</sub>	f <sub>1</sub>	M	F	f <sub>2</sub>	Nakrętka
MB8	12,30	40	62	50	6	37,5	1,25	6	KM8
MB9	15,20	45	69	56	6	42,5	1,25	6	KM9

MB10	16,00	50	74	61	6	47,5	1,25	6	KM10
MB11	19,60	55	81	67	8	52,5	1,25	7	KM11
MB12	25,30	60	86	73	8	57,5	1,5	7	KM12
MB13	29,00	65	92	79	8	62,5	1,5	7	KM13
MB14	33,40	70	98	85	8	66,5	1,5	8	KM14
MB15	35,60	75	104	90	8	71,5	1,5	8	KM15
MB16	46,40	80	112	95	10	76,5	1,75	8	KM16

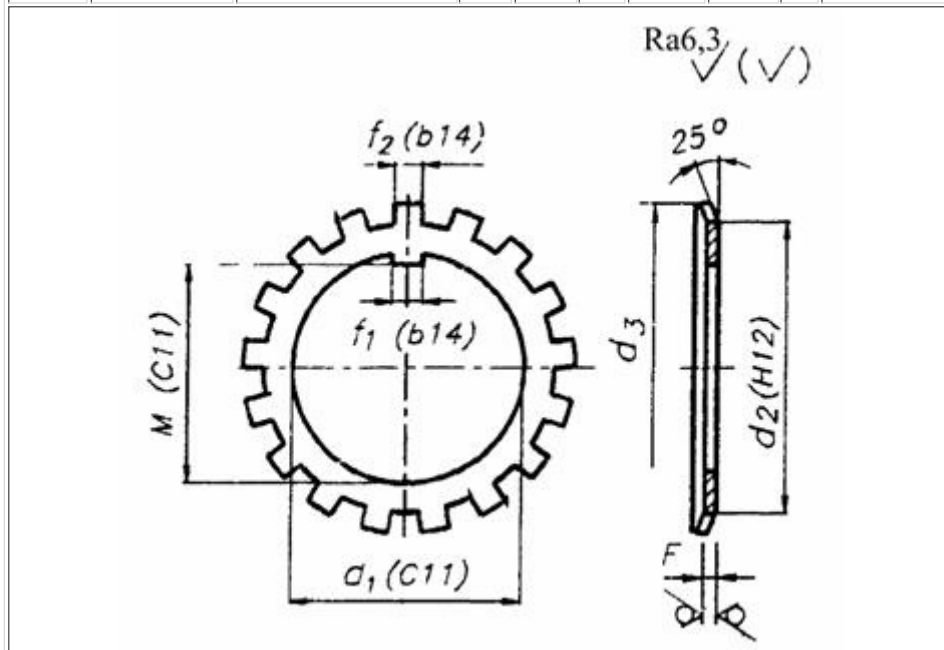


Typ	Waga [kg]	Wymiar d [mm]	d <sub>3</sub>	d <sub>2</sub>	f <sub>1</sub>	M	F	f <sub>2</sub>	Nakrętka
MB17	52,40	85	119	102	10	81,5	1,75	8	KM17
MB18	62,30	90	126	108	10	86,5	1,75	10	KM18
MB19	67,00	95	133	113	10	91,5	1,75	10	KM19
MB20	76,50	100	142	120	12	96,5	1,75	10	KM20
MB21	82,60	105	145	126	12	100,5	1,75	12	KM21
MB22	94,00	110	154	133	12	105,5	1,75	12	KM22
MB23	108,00	115	159	137	12	110,5	2,0	12	KM23
MB24	105,00	120	164	138	14	115,0	2,0	12	KM24
MB25	118,00	125	170	148	14	120,0	2,0	12	KM25



Typ	Waga [kg]	Wymiar d [mm]	d <sub>3</sub>	d <sub>2</sub>	f <sub>1</sub>	M	F	f <sub>2</sub>	Nakrętka
-----	-----------	---------------	----------------	----------------	----------------	---	---	----------------	----------

MB26	113,00	130	175	149	14	125,0	2,0	12	KM26
MB27	144,00	135	185	160	14	130,0	2,0	14	KM27
MB28	142,00	140	192	160	16	135,0	2,0	14	KM28
MB29	168,00	145	202	172	16	140,0	2,0	14	KM29
MB30	155,00	150	205	171	16	145,0	2,0	14	KM30
MB31	209,00	155	212	182	16	147,5	2,5	16	KM31
MB32	222,00	160	217	182	18	154,0	2,5	16	KM32
MB33	241,00	165	222	193	18	157,5	2,5	16	KM33



Typ	Waga [kg]	Wymiar d [mm]	d <sub>3</sub>	d <sub>2</sub>	f1	M	F	f <sub>2</sub>	Nakrętka
MB34	247,00	170	232	193	18	164,0	2,5	16	KM34
MB36	268,00	180	242	203	20	174,0	2,5	18	KM36
MB38	278,00	190	252	214	20	184,0	2,5	18	KM38
MB40	293,00	200	262	226	20	194,0	2,5	18	KM40
MB44	350,00	220	292	250	24	213,0	3,0	20	HM44T
MB48	450,00	240	312	270	24	233,0	3,0	20	HM48T
MB52	650,00	260	342	300	28	253,0	3,0	24	HM52T
MB56	1050,00	280	362	320	28	273,0	3,0	24	HM52T

**Uwagi:**

Przykład oznaczenia podkładki zębatej o numerze MB10: **PODKŁADKA ZĘBATA MB10 PN-82/M-86482.**

Aktualizacja strony: 13-01-2009

Wszelkie prawa dotyczące formy i funkcjonalności publikacji [Dane Do Projektowania](#) są zastrzeżone. Pełny tekst warunków używania publikacji firmy [sofTdis](#) zamieszczono w tekście [Warunki używania publikacji](#).

PPM™ - publikacja [Dane Do Projektowania](#) © P.U.H. "[sofTdis](#)" 2005-2009